

EN EL CAMINO Recuperación económica suave

■ Los indicadores financieros plantean expansión. Las economías de México y EU registran máximos históricos en algunos rubros, y el petróleo y el oro, mayor consistencia en los precios.

Indicadores financieros

MES	TIIE 28 DÍAS	EURO	TIPO DE CAMBIO	INFLACIÓN ANUAL	CETES	IPC	%IPC	%IPC ANUAL
Julio 2011	4.82	16.66	11.67	3.55	4.14	35,999.3	10.82	-10.0
Agosto 2011	4.81	17.56	12.24	3.42	4.05	35,721.1	12.01	-1.2
Septiembre 2011	4.78	17.95	13.07	3.14	4.23	33,503.3	0.52	-29.5
Octubre 2011	4.79	18.42	13.44	3.20	4.36	36,160.0	1.65	1.8
Noviembre 2011	4.80	18.56	13.72	3.48	4.35	36,829.2	0.03	13.0
Diciembre 2011	4.80	18.13	13.78	3.82	4.34	37,077.5	-3.90	50.0
Enero 2012	4.79	17.28	13.40	4.05	4.27	36,804.1	-0.48	7.3
Febrero 2012	4.78	16.92	12.79	3.87	4.32	38,204.3	0.14	15.8
Marzo 2012	4.77	16.84	12.75	3.73	4.24	37,631.3	0.21	6.1
Abril 2012	4.76	17.06	12.93		4.26	39,299.2	0.37	30.0

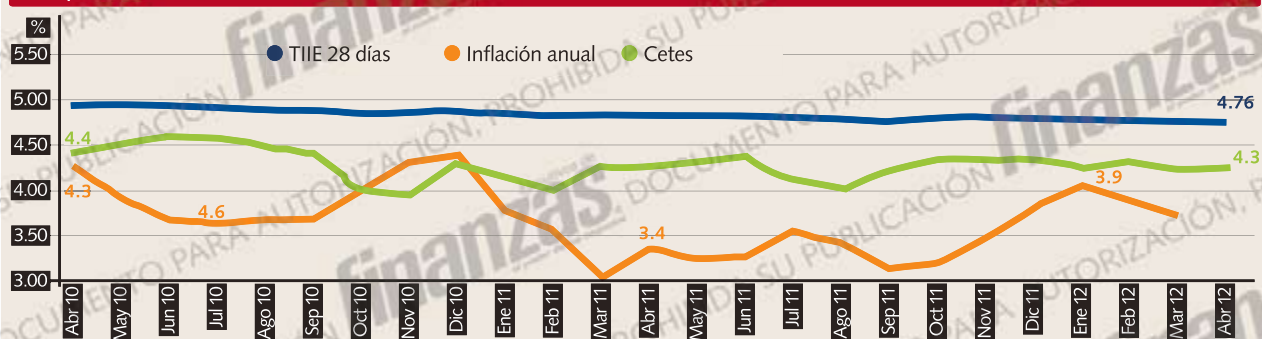
◻ FUENTE: INFORMACIÓN DEL AUTOR CON DATOS DEL BANCO DE MÉXICO.

Las tasas de interés Cetes a 28 días y TIIE permanecieron sin cambios en 4.26% p.a. y 4.76% p.a., respectivamente, al cierre de abril pasado. Desde julio de 2009 están sin movimiento; al inicio de ese año se colocaron por encima de 8%. Como consecuencia de

una recuperación económica suave de inicio, no se esperan cambios sino hasta finales de 2012, incluso en 2013. La inflación al consumidor continúa en un rango cercano a 3.5% p.a. que es el objetivo del banco central. En abril se registró una inflación de 12 meses de

3.73%, ligeramente menor a la reportada durante febrero. La BMV a través de su IPC cerró en la primera semana de abril en su máximo histórico, y a la fecha registra 39,300 puntos, correspondientes a un retorno trimestral anualizado récord de 30% p.a.

TIIE, INFLACIÓN Y CETES



◻ FUENTE: INFORMACIÓN DEL AUTOR CON DATOS DEL BANCO DE MÉXICO.

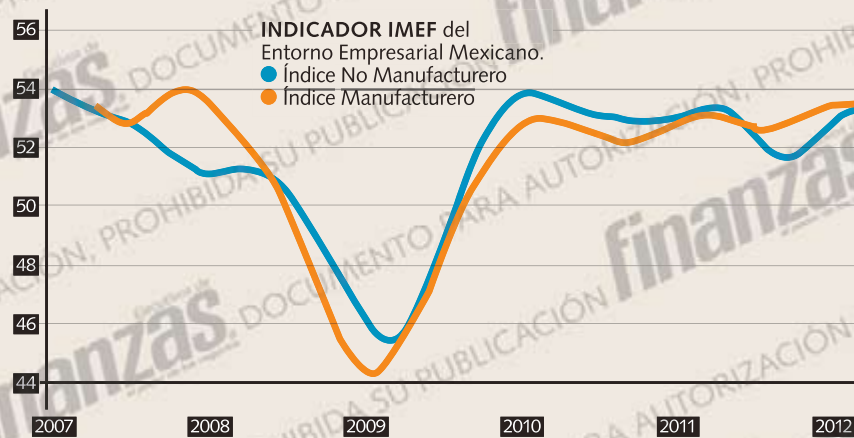
El precio del petróleo WTI parece ganar mayor estabilidad. En la segunda semana de abril la mezcla WTI reportó un precio de 102 dólares, menor al de finales de marzo cuando alcanzó el precio pico del ciclo económico de expansión. En los últimos días de marzo, el precio del oro cayó versus febrero, al cotizar en mil 670 dólares por onza. En los siguientes meses se espera mayor consistencia en los precios de ambos *commodities*, por la disminución de la incertidumbre respecto de la situación económica mundial y el creci-

Indicadores financieros referentes

MES	INFLACIÓN US	DOW JONES %	DOW JONES ANUAL %	BARRIL WTI	ORO DL/OZ
Julio 2011	0.00	12,143.2	-19.3	97.20	1,638.6
Agosto 2011	0.00	11,613.5	-27.1	86.32	1,829.5
Septiembre 2011	0.00	10,913.4	-40.3	85.84	1,710.7
Octubre 2011	0.00	11,955.0	-6.1	86.42	1,688.4
Noviembre 2011	0.00	12,045.7	15.7	97.12	1,731.9
Diciembre 2011	2.96	12,217.6	57.1	98.56	1,549.1
Enero 2012	2.92	12,359.9	14.3	100.37	1,692.4
Febrero 2012	2.87	12,874.0	30.5	102.26	1,769.4
Marzo 2012	2.65	12,829.5	21.6	106.16	1,670.8
Abril 2012		12,971.3	21.3	102.70	

○ FUENTE: INFORMACIÓN DEL AUTOR CON DATOS DEL BANCO DE MÉXICO.

Tendencia de los indicadores IMEF



○ FUENTE: INDICADOR IMEF DEL ENTORNO EMPRESARIAL MEXICANO.

miento económico de Estados Unidos (EU) y China.

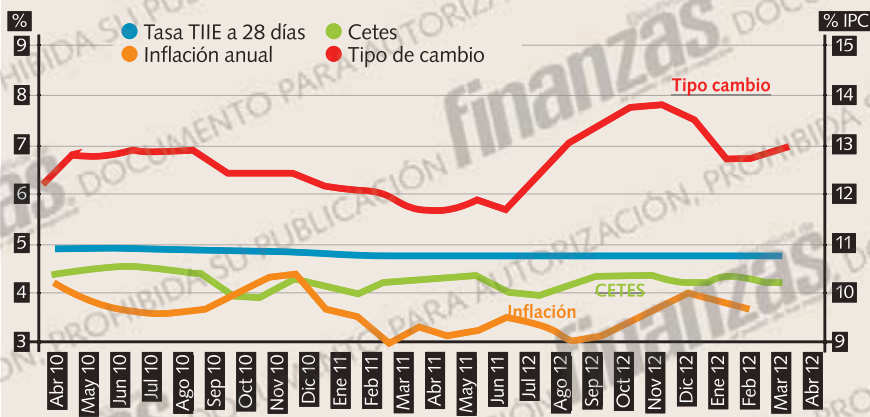
La bolsa de acciones públicas de EU y su índice Dow Jones también lograron un nuevo récord durante la primera semana de abril, al reportar un rendimiento trimestral anualizado extraordinario por tercer mes consecutivo y por encima de 20% p.a. En EU la tasa de descuento no tuvo cambios y se mantuvo en 0.75% p.a. y con un Fed Funds Target de 0 a 0.25% p.a. La economía de EU sigue mostrando signos de fortalecimiento en sus indicadores de empleo, consumo y crecimiento industrial.

Los indicadores de tendencia de crecimiento mexicanos Manufacturero y No Manufacturero del IMEF

(ajustados por estacionalidad) mostraron en marzo pasado los niveles reportados en febrero, por lo que confirman la tendencia de una expansión económica suave.

La cotización FIX del tipo de cambio interbancario peso contra dólar finalizó marzo en 12.75 pesos por dólar, con un fortalecimiento de la moneda mexicana frente a la de EU iniciado durante el cuarto trimestre de 2011 y después de la incertidumbre financiera en la primera mitad de ese año. Para la primera semana de abril hubo un ligero rebote a un nivel de 12.93 pesos por dólar. Se espera continuidad en el fortalecimiento de nuestra divisa frente a la estadounidense. ○

Tendencia



○ FUENTE: INFORMACIÓN DEL AUTOR CON DATOS DEL BANCO DE MÉXICO.